

Cuenta Pública 2023
INSTITUTO SUDCALIFORNIANO DEL DEPORTE
Estado Analítico del Ejercicio del Presupuesto de Egresos
Clasificación Administrativa
Del 1 de Enero al 30 de Septiembre de 2023

| Concepto | Egresos | | Subterficio $\delta = (\gamma - \delta)$ | | | |
|--|--------------------|-------------------------------------|---|----------------------------------|-------------------|-------------------|
| | Aprobado 1 | Ampliaciones/ (Reducciones) 2 | | Modificado $\gamma = (1 + 2)$ | Devengado 4 | Pagado 5 |
| Sin Ramo/Dependencia | 137,806,386 | 17,075,608 | 154,881,993 | 73,353,077 | 72,845,030 | 81,528,917 |
| Dirección General | 10,373,623 | -3,868,517 | 6,505,106 | 2,794,019 | 2,794,019 | 3,711,088 |
| Subdirección Administrativa | 6,676,330 | 403,460 | 7,079,790 | 1,589,540 | 1,589,540 | 5,480,250 |
| Subdirección de Comunicación Social | 1,780,063 | 148,767 | 1,928,830 | 364,938 | 364,938 | 1,563,892 |
| Dirección Operativa | 88,498,516 | 17,269,691 | 105,768,207 | 59,818,936 | 59,310,893 | 45,949,268 |
| Subdirección de Calidad para el deporte | 8,739,046 | 1,093,461 | 9,832,507 | 2,663,224 | 2,663,224 | 7,169,283 |
| Subdirección de Cultura Física | 943,998 | 210,316 | 1,154,314 | 323,964 | 323,964 | 830,349 |
| Subdirección de Infraestructura | 17,949,691 | 1,507,326 | 19,457,007 | 4,921,185 | 4,921,185 | 14,535,822 |
| Subdirección de Medicina y Ciencias aplicadas al deporte | 2,845,129 | 311,104 | 3,156,233 | 877,267 | 877,267 | 2,278,965 |
| Total del Gasto | 137,806,386 | 17,075,608 | 154,881,993 | 73,353,077 | 72,845,030 | 81,528,917 |


Bajo protesta de decir verdad declaramos que los Estados Financieros y sus notas, son razonablemente correctos y son responsabilidad del emisor.

L.C. LUCIA BEATRIZ MESTRE COLLINS
 SUBDIRECTORA DE ADMINISTRACIÓN Y FINANZAS



**INSTITUTO SUDCALIFORNIANO
 DEL DEPORTE**
DIRECCIÓN GENERAL

L.E.F. MIGUEL VÉRDIZCO
 DIRECTOR GENERAL






INSTITUTO SUDCALIFORNIANO DEL DEPORTE
Estado Analítico del Ejercicio del Presupuesto de Egresos
Clasificación Funcional (Finalidad y Función)
Del 1 de Enero al 30 de Septiembre de 2023


| Concepto | Egresos | | | | | Subterfugio |
|---|--------------------|----------------------------------|---------------------------|-------------------|-------------------|-------------------|
| | Aprobado 1 | Asignaciones/ (reducciones) 2 | Modificado 3 = (1 - 2) | Devengado 4 | Pagado 5 | |
| Gobierno | | | | | | |
| Legislación | 0 | 0 | 0 | 0 | 0 | 0 |
| Justicia | 0 | 0 | 0 | 0 | 0 | 0 |
| Coordinación de la Política de Gobierno | 0 | 0 | 0 | 0 | 0 | 0 |
| Relaciones Exteriores | 0 | 0 | 0 | 0 | 0 | 0 |
| Asuntos Financieros y Hacendarios | 0 | 0 | 0 | 0 | 0 | 0 |
| Seguridad Nacional | 0 | 0 | 0 | 0 | 0 | 0 |
| Asuntos de Orden Público y de Seguridad Interior | 0 | 0 | 0 | 0 | 0 | 0 |
| Otros Servicios Generales | 0 | 0 | 0 | 0 | 0 | 0 |
| Desarrollo Social | | | | | | |
| Protección Ambiental | 137,806,386 | 17,075,608 | 154,881,993 | 73,353,077 | 72,845,030 | 81,528,917 |
| Vivienda y Servicios a la Comunidad | 0 | 0 | 0 | 0 | 0 | 0 |
| Salud | 0 | 0 | 0 | 0 | 0 | 0 |
| Recreación, Cultura y Otras Manifestaciones Sociales | 0 | 0 | 0 | 0 | 0 | 0 |
| Educación | 137,806,386 | 17,075,608 | 154,881,993 | 73,353,077 | 72,845,030 | 81,528,917 |
| Protección Social | 0 | 0 | 0 | 0 | 0 | 0 |
| Otros Asuntos Sociales | 0 | 0 | 0 | 0 | 0 | 0 |
| Desarrollo Económico | | | | | | |
| Asuntos Económicos, Comerciales y Laborales en General | 0 | 0 | 0 | 0 | 0 | 0 |
| Agropecuaria, Silvicultura, Pesca y Caza | 0 | 0 | 0 | 0 | 0 | 0 |
| Combustibles y Energía | 0 | 0 | 0 | 0 | 0 | 0 |
| Minería, Manufacturas y Construcción | 0 | 0 | 0 | 0 | 0 | 0 |
| Transporte | 0 | 0 | 0 | 0 | 0 | 0 |
| Comunicaciones | 0 | 0 | 0 | 0 | 0 | 0 |
| Turismo | 0 | 0 | 0 | 0 | 0 | 0 |
| Ciencia, Tecnología e Innovación | 0 | 0 | 0 | 0 | 0 | 0 |
| Otras Industrias y Otros Asuntos Económicos | 0 | 0 | 0 | 0 | 0 | 0 |
| Otros no Clasificadas en Funciones Anteriores | | | | | | |
| Transacciones de la Deuda Pública / Costo Financiero de la Deuda | 0 | 0 | 0 | 0 | 0 | 0 |
| Transferencias, Participaciones y Aportaciones entre Diferentes Niveles y Ordenes de Gobierno | 0 | 0 | 0 | 0 | 0 | 0 |
| Sanearamiento del Sistema Financiero | 0 | 0 | 0 | 0 | 0 | 0 |
| Adeudos de Ejercicios Fiscales Anteriores | 0 | 0 | 0 | 0 | 0 | 0 |
| Total del Gasto | 137,806,386 | 17,075,608 | 154,881,993 | 73,353,077 | 72,845,030 | 81,528,917 |

Bajo protesta de decir verdad declaramos que los Estados Financieros y sus notas, son razonablemente correctos y son responsabilidad del emisor.

L.C. LUCA IBETI SANCHEZ COLLINS
 SUBDIRECTORA DE ADMINISTRACIÓN Y FINANZAS



LEONOR FLORES RUIZ
 DIRECTORA GENERAL



INSTITUTO SUDECALIFORNIANO DEL DEPORTE
Estado Analítico del Ejercicio del Presupuesto de Egresos
Clasificación por Objeto del Gasto (Capítulo y Concepto)
Del 1 de Enero al 30 de Septiembre de 2023

| Concepto | Egresos | | | | | Superejercicio |
|---|-------------------|--------------------------|-------------------|-------------------|-------------------|-------------------|
| | Aprobado | Ampliaciones/Reducciones | Modificado | Devengado | Pagado | |
| | 1 | 2 | 3=(1+2) | 4 | 5 | 6=(5-4) |
| Servicios Personales | 50,063,097 | 91,375 | 50,154,473 | 14,171,420 | 14,171,420 | 35,983,053 |
| Remuneraciones al Personal de Carácter Permanente | 14,323,259 | 0 | 14,323,259 | 3,919,920 | 3,919,920 | 10,403,339 |
| Remuneraciones al Personal de Carácter Transitorio | 7,715,280 | -4,257,808 | 3,457,473 | 2,113,341 | 2,113,341 | 1,344,132 |
| Remuneraciones Adicionales y Especiales | 5,671,798 | 2,208,568 | 7,880,366 | 3,250,359 | 3,250,359 | 4,630,007 |
| Seguridad Social | 3,212,841 | 177,794 | 3,390,635 | 848,064 | 848,064 | 2,542,571 |
| Otras Prestaciones Sociales y Económicas | 19,139,919 | 86,000 | 19,225,919 | 2,162,915 | 2,162,915 | 17,063,004 |
| Previsiones | 0 | 0 | 0 | 0 | 0 | 0 |
| Pago de Estímulos a Servidores Públicos | 0 | 1,876,822 | 1,876,822 | 1,876,822 | 1,876,822 | 0 |
| Materiales y Suministros | 7,318,007 | 855,699 | 8,173,706 | 5,546,653 | 5,546,653 | 2,627,053 |
| Materiales de Administración, Emisión de Documentos y Artículos Oficiales | 1,273,261 | -310,423 | 962,838 | 568,751 | 568,751 | 394,088 |
| Alimentos y Utensilios | 1,592,242 | 941,971 | 2,534,214 | 2,467,319 | 2,467,319 | 66,895 |
| Materiales Primas y Materiales de Producción y Comercialización | 0 | 625 | 625 | 625 | 625 | 0 |
| Materiales y Artículos de Construcción y de Reparación | 248,586 | 287,400 | 535,986 | 185,942 | 185,942 | 350,044 |
| Productos Químicos, Farmacéuticos y de Laboratorio | 998,162 | -305,497 | 692,665 | 607,381 | 607,381 | 85,285 |
| Combustibles, Lubrificantes y Aditivos | 811,986 | 331 | 812,317 | 548,783 | 548,783 | 263,534 |
| Vestuario, Blancos, Perchas de Protección y Artículos Deportivos | 2,302,739 | -186,496 | 2,116,243 | 741,340 | 741,340 | 1,374,903 |
| Materiales y Suministros Para Seguridad | 0 | 0 | 0 | 0 | 0 | 0 |
| Herramientas, Refracciones y Accesorios Menores | 91,031 | 427,788 | 518,818 | 426,513 | 426,513 | 92,306 |
| Servicios Generales | 19,446,926 | -196,815 | 19,250,111 | 8,374,254 | 8,336,485 | 10,875,856 |
| Servicios Básicos | 5,463,935 | 75,429 | 5,539,364 | 947,654 | 910,117 | 4,591,710 |
| Servicios de Arrendamiento | 1,055,772 | 343,696 | 1,399,468 | 1,128,722 | 1,128,722 | 270,746 |
| Servicios Profesionales, Científicos, Técnicos y Otros Servicios | 1,091,817 | 492,845 | 1,584,662 | 1,188,316 | 1,188,316 | 386,146 |
| Servicios Financieros, Bancarios y Comerciales | 10,485 | 122,355 | 132,841 | 123,219 | 123,219 | 9,622 |
| Servicios de Instalación, Reparación, Mantenimiento y Conservación | 1,262,929 | 239,064 | 1,501,994 | 329,110 | 329,110 | 1,172,883 |
| Servicios de Comunicación Social y Publicidad | 675,750 | -93,139 | 582,611 | 66,796 | 66,564 | 515,815 |
| Servicios de Traslado y Viáticos | 9,885,000 | -1,426,600 | 8,458,400 | 4,543,998 | 4,543,998 | 3,914,402 |
| Servicios Oficiales | 0 | 16,293 | 16,293 | 13,326 | 13,326 | 2,967 |
| Otros Servicios Generales | 31,236 | 33,440 | 64,676 | 33,112 | 33,112 | 31,564 |
| Transferencias, Asignaciones, Subsidios y Otras Ayudas: | 60,978,366 | 12,247,813 | 73,226,168 | 43,364,339 | 42,894,062 | 29,851,829 |
| Transferencias Internas y Asignaciones al Sector Público | 0 | 0 | 0 | 0 | 0 | 0 |
| Transferencias al Resto del Sector Público | 0 | 0 | 0 | 0 | 0 | 0 |
| Subsidios y Subvenciones: | 60,978,366 | 12,247,813 | 73,226,168 | 43,364,339 | 42,894,062 | 29,851,829 |
| Ayudas Sociales | 0 | 0 | 0 | 0 | 0 | 0 |
| Pensiones y Jubilaciones | 0 | 0 | 0 | 0 | 0 | 0 |
| Transferencias a Fideicomisos, Mandatos y Otros Análogos | 0 | 0 | 0 | 0 | 0 | 0 |
| Transferencias a la Seguridad Social | 0 | 0 | 0 | 0 | 0 | 0 |
| Donativos | 0 | 0 | 0 | 0 | 0 | 0 |
| Transferencias al Exterior | 0 | 0 | 0 | 0 | 0 | 0 |
| Bienes Muebles, Inmuebles e Intangibles | 0 | 362,768 | 362,768 | 241,788 | 241,788 | 121,000 |
| Mobiliario y Equipo de Administración | 0 | 65,853 | 65,853 | 65,853 | 65,853 | 0 |
| Mobiliario y Equipo Educativo y Recreativo | 0 | 141,257 | 141,257 | 141,257 | 141,257 | 0 |
| Equipo e Instrumental Médico y de Laboratorio | 0 | 0 | 0 | 0 | 0 | 0 |
| Vehículos y Equipo de Transporte | 0 | 0 | 0 | 0 | 0 | 0 |
| Equipo de Defensa y Seguridad | 0 | 0 | 0 | 0 | 0 | 0 |
| Maquinaria, Otros Equipos y Herramientas | 0 | 146,865 | 146,865 | 25,865 | 25,865 | 121,000 |

INSTITUTO SUBCALIFORNIANO DEL DEPORTE
Estado Analítico del Ejercicio del Presupuesto de Egresos
Clasificación por Objeto del Gasto (Capítulo y Concepto)
Del 1 de Enero al 30 de Septiembre de 2023

| Concepto | Aprobado 1 | Ampliaciones/ (Reducciones) 2 | Egresos | | Pagado 5 | Subejercicio (6 = (3 + 4)) |
|---|--------------------|-------------------------------------|---------------------------|-------------------|-------------------|-------------------------------|
| | | | Modificado 3 = (1 + 2) | Devenido 4 | | |
| Activos Biológicos | 0 | 0 | 0 | 0 | 0 | 0 |
| Bienes Inmuebles | 0 | 0 | 0 | 0 | 0 | 0 |
| Activos Intangibles | 0 | 8,793 | 8,793 | 8,793 | 8,793 | 0 |
| Inversión Pública | 0 | 0 | 0 | 0 | 0 | 0 |
| Obra Pública en Bienes de Dominio Público | 0 | 0 | 0 | 0 | 0 | 0 |
| Obra Pública en Bienes Propios | 0 | 0 | 0 | 0 | 0 | 0 |
| Proyectos Productivos y Acciones de Fomento | 0 | 0 | 0 | 0 | 0 | 0 |
| Inversiones Financieras y Otras Provisiones | 0 | 0 | 0 | 0 | 0 | 0 |
| Inversiones Para el Fomento de Actividades Productivas | 0 | 0 | 0 | 0 | 0 | 0 |
| Acciones y Participaciones de Capital | 0 | 0 | 0 | 0 | 0 | 0 |
| Compra de Títulos y Valores | 0 | 0 | 0 | 0 | 0 | 0 |
| Concesión de Préstamos | 0 | 0 | 0 | 0 | 0 | 0 |
| Inversiones en Fideicomisos, Mandatos y Otros Análogos | 0 | 0 | 0 | 0 | 0 | 0 |
| Otras Inversiones Financieras | 0 | 0 | 0 | 0 | 0 | 0 |
| Provisiones para Contingencias y Otras Erogaciones Especiales | 0 | 0 | 0 | 0 | 0 | 0 |
| Participaciones y Aportaciones | 0 | 0 | 0 | 0 | 0 | 0 |
| Participaciones | 0 | 0 | 0 | 0 | 0 | 0 |
| Aportaciones | 0 | 0 | 0 | 0 | 0 | 0 |
| Convenios | 0 | 0 | 0 | 0 | 0 | 0 |
| Deuda Pública | 0 | 3,714,768 | 3,714,768 | 1,654,643 | 1,654,643 | 2,060,125 |
| Amortización de la Deuda Pública | 0 | 0 | 0 | 0 | 0 | 0 |
| Intereses de la Deuda Pública | 0 | 0 | 0 | 0 | 0 | 0 |
| Comisiones de la Deuda Pública | 0 | 0 | 0 | 0 | 0 | 0 |
| Gastos de la Deuda Pública | 0 | 0 | 0 | 0 | 0 | 0 |
| Costo por Coberturas | 0 | 0 | 0 | 0 | 0 | 0 |
| Apoyos Financieros | 0 | 0 | 0 | 0 | 0 | 0 |
| Adeudos de Ejercicios Fiscales Anteriores (Adefas) | 0 | 3,714,768 | 3,714,768 | 1,654,643 | 1,654,643 | 2,060,125 |
| Total del Gasto | 137,806,386 | 17,075,608 | 154,881,993 | 73,353,077 | 72,853,000 | 81,526,917 |

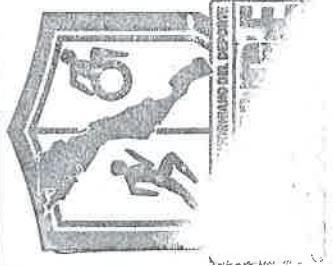
Bajo protesta de decir verdad declaramos que los Estados Financieros y sus notas, son razonablemente correctos y son responsabilidad del emisor.

L.C. LUCIA IBETI ALVARO COLLINS
 SUBDIRECTORA DE ADMINISTRACION Y FINANZAS

**INSTITUTO SUBCALIFORNIANO
 DEL DEPORTE**

DIRECCIÓN GENERAL

L. F. NINE FOLIOS DUZOSO
 DIRECCIÓN GENERAL



INSTITUTO SUDCALIFORNIANO DEL DEPORTE
Estado Analítico del Ejercicio del Presupuesto de Egresos
Clasificación Económica (por Tipo de Gasto)
Del 1 de Enero al 30 de Septiembre de 2023

| Concepto | Egresos | | | | | | Subtotal Ejercicio 6 = (3 + 4) |
|---|--------------------|----------------------------------|---------------------------|-------------------|-------------------|-------------------|-----------------------------------|
| | Aprobado 1 | Ampliaciones/ (Reducciones) 2 | Modificado 3 = (1 + 2) | Desviando 4 | Pagado 5 | | |
| Gasto Corriente | 137,806,386 | 12,988,738 | 150,795,124 | 71,456,666 | 70,948,619 | 79,338,458 | |
| Gasto de Capital | 0 | 372,102 | 372,102 | 241,768 | 241,768 | 130,333 | |
| Amortización de la Deuda y Disminución de Pasivos | 0 | 3,714,768 | 3,714,768 | 1,654,643 | 1,654,643 | 2,060,125 | |
| Pensiones y Jubilaciones | 0 | 0 | 0 | 0 | 0 | 0 | |
| Participaciones | 0 | 0 | 0 | 0 | 0 | 0 | |
| Total del Gasto | 137,806,386 | 17,075,608 | 154,881,993 | 73,353,077 | 72,845,030 | 81,528,917 | |

Bajo protesta de decir verdad declaramos que los Estados Financieros y sus notas, son razonablemente correctos y son responsabilidad del emisor.

L. C. LUCIA IBETH ALVARESTE COLLINS
 SUBDIRECTORA DE ADMINISTRACION Y FINANZAS

INSTITUTO SUDCALIFORNIANO
 DEL DEPORTE

DIRECCIÓN GENERAL

L. F. ANDRÉS MOL VERDUZCO
 DIRECTOR GENERAL



